


Sociaal jaarverslag LPS onderwijs 2020-2021



94

560

Parttime dienstverband



Vast dienstverband



Functie

groep

Aantal

Aantal FTE

OP 509 361,28



OOP-Z 77 46,33



OOP 31 18,55

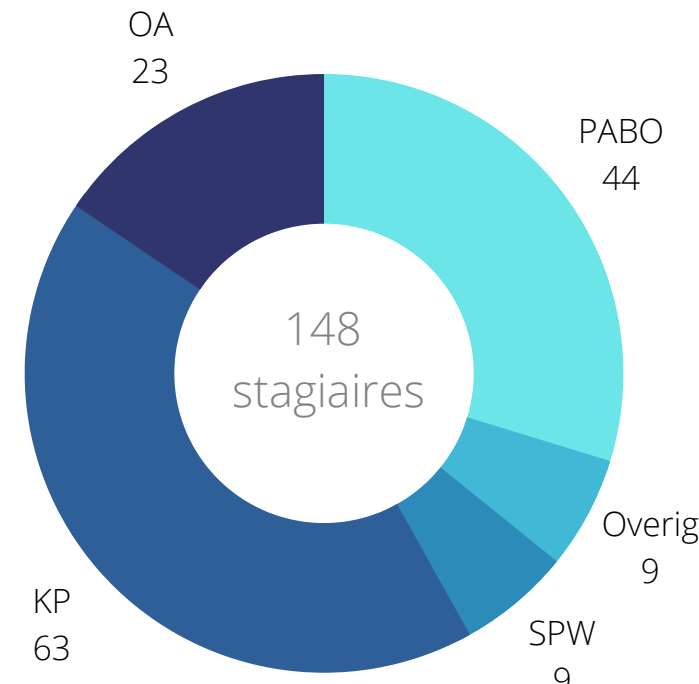


Directie 37 32,96

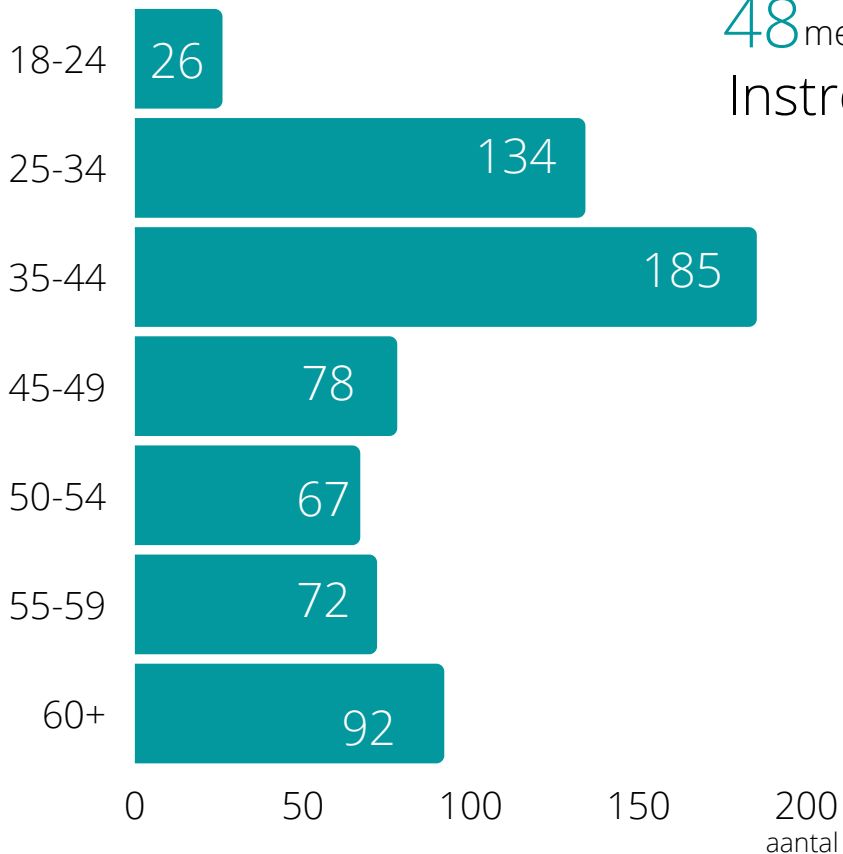
OP = onderwijzend personeel
OOP-Z = ondersteunend personeel zonder lesgevende taak
OOP = ondersteunend personeel met lesgevende taak

148 stagiaires (heel LPS)

KP = kindprofessional
OA = onderwijsassistent
SPW = sociaal pedagogisch werker



Leeftijdscategorie



48 medewerkers Instroom

52 medewerkers Uitstroom

Waarvan 13 met (vervroegd) pensioen

44 jaar gemiddelde leeftijd

14 LIO stagiaires

10 zij instromers (in totaal)



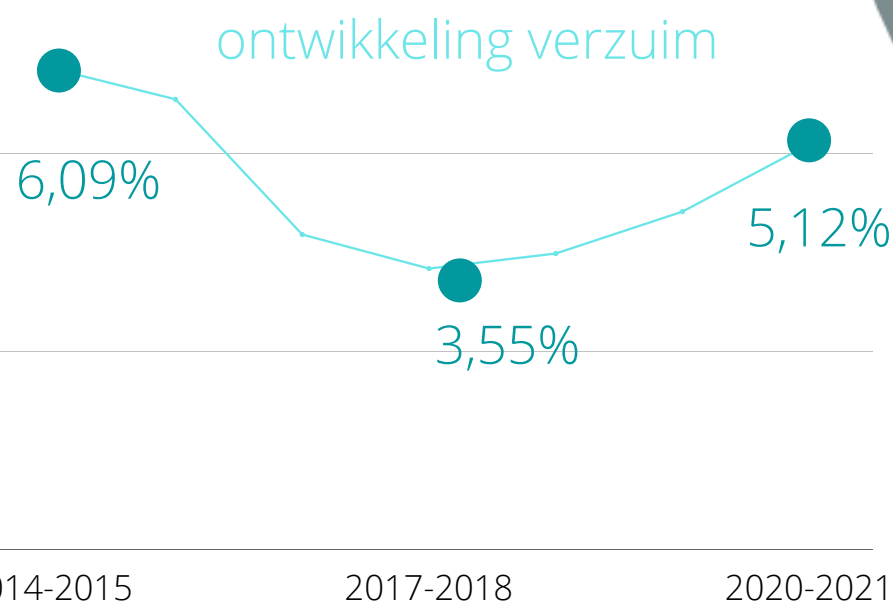
Vrijwillige mobiliteit

11 aanvragen

9 herplaatst

2 uit dienst

Verzuimpercentage 5,12%



beloningsdifferentiatie

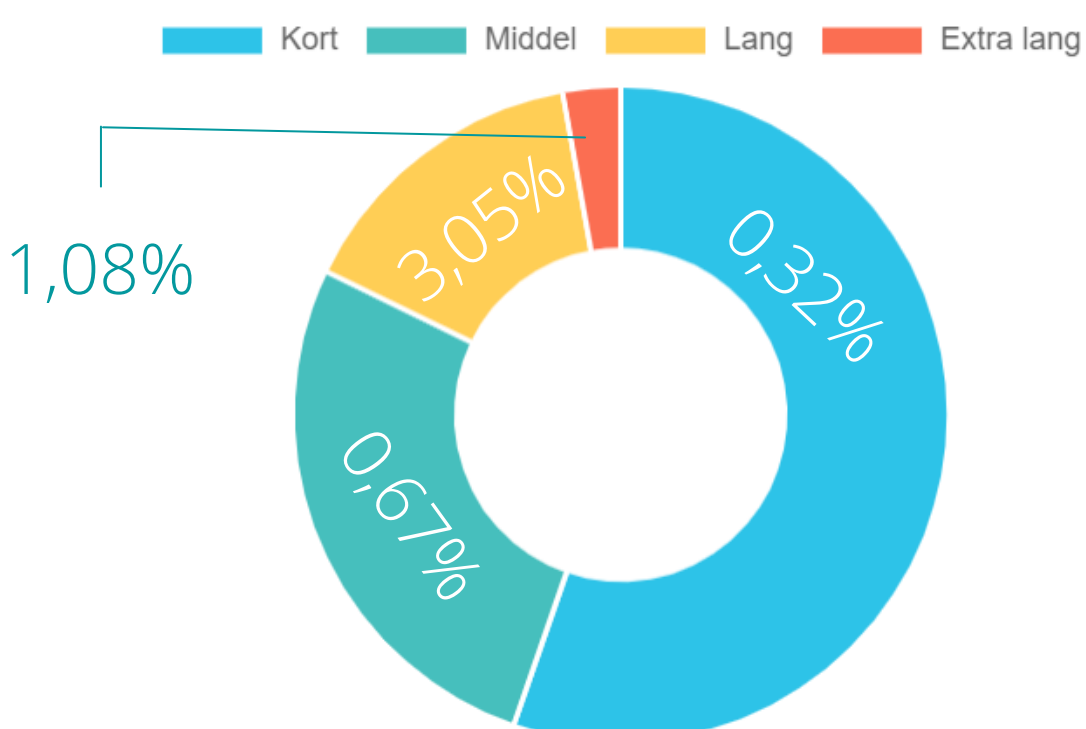
0,61 keer meldingsfrequentie

59,27% % nulverzuim

12 medewerkers 9,62 fte



33,4 dagen gemiddelde verzuimduur



personeelssterkte per salarisschaal

Schaal	L10	L11	L12	LB	LC	LD	A11	A12	D12	D13	01	03
Aantal	322	160	4	16	7	1	5	2	21	6	24	7
FTE	225,52	114,08	2,65	13,79	5,70	1,00	3,94	1,50	18,50	6,20	10,41	5,28

Schaal	04	05	06	07	08	09	11	12	13	14	B5	B6
Aantal	19	20	2	8	9	6	7	1	3	1	1	1
FTE	10,30	10,60	1,50	5,63	6,51	4,14	4,80	0,50	2,85	1,00	1,00	1,00